



Аппаратная идентификация по eToken/JaCarta в Dallas Lock 8.0

Руководство по настройке

Листов: 13

Автор: И. Репкин

Аннотация

Данный документ является руководством, предназначенным для настройки аппаратной идентификации с использованием JaCarta PKI/ГОСТ и eToken PRO(Java)/ГОСТ в системе защиты информации от несанкционированного доступа (СЗИ от НСД) Dallas Lock 8.0 редакций "К" и "С".

Настоящий документ, включая подбор и расположение иллюстраций и материалов в нём, является объектом авторских прав и охраняется в соответствии с законодательством Российской Федерации. Обладателем исключительных авторских и имущественных прав является ЗАО «Аладдин Р. Д.». Использование этих материалов любым способом без письменного разрешения правообладателя запрещено и может повлечь ответственность, предусмотренную законодательством РФ.

Информация, приведённая в данном документе, предназначена исключительно для ознакомления и не является исчерпывающей. Состав продуктов, компонент, их функции, характеристики, версии, доступность и пр. могут быть изменены компанией «Аладдин Р. Д.» без предварительного уведомления. Все указанные данные о характеристиках продуктов основаны на международных или российских стандартах и результатах тестирования, полученных в независимых тестовых или сертификационных лабораториях, либо на принятых в компании методиках. В данном документе компания «Аладдин Р. Д.» не предоставляет никаких ни явных, ни подразумеваемых гарантий.

Владельцем товарных знаков Аладдин, Aladdin, JaCarta, логотипов и правообладателем исключительных прав на их дизайн и использование, патентов на соответствующие продукты является ЗАО «Аладдин Р. Д.».

Владельцем товарных знаков Apple, iPad, iPhone, Mac OS, OS X является корпорация Apple Inc. Владельцем товарного знака IOS является компания Cisco (Cisco Systems, Inc). Владельцем товарного знака Windows Vista и др. — корпорация Microsoft (Microsoft Corporation). Названия прочих технологий, продуктов, компаний, упоминающихся в данном документе, могут являться товарными знаками своих законных владельцев. Сведения, приведённые в данном документе, актуальны на дату его публикации.

При перепечатке и использовании данных материалов либо любой их части ссылки на ЗАО «Аладдин Р. Д.» обязательны.

© ЗАО «Аладдин Р. Д.», 1995–2016. Все права защищены.

Оглавление

Предварительный действия	4
Установка необходимых ПК	4
Настройка идентификации	5
Общие действия для всех типов идентификации	5
Запись в память идентификатора логина и пароля пользователя, защитив данные PIN кодом	7
Запись в память идентификатора логина и пароля учетной записи	10
Запись в память идентификатора только логина учетной записи	10
Контакты, техническая поддержка	11
Регистрация изменений	12

Предварительный действия

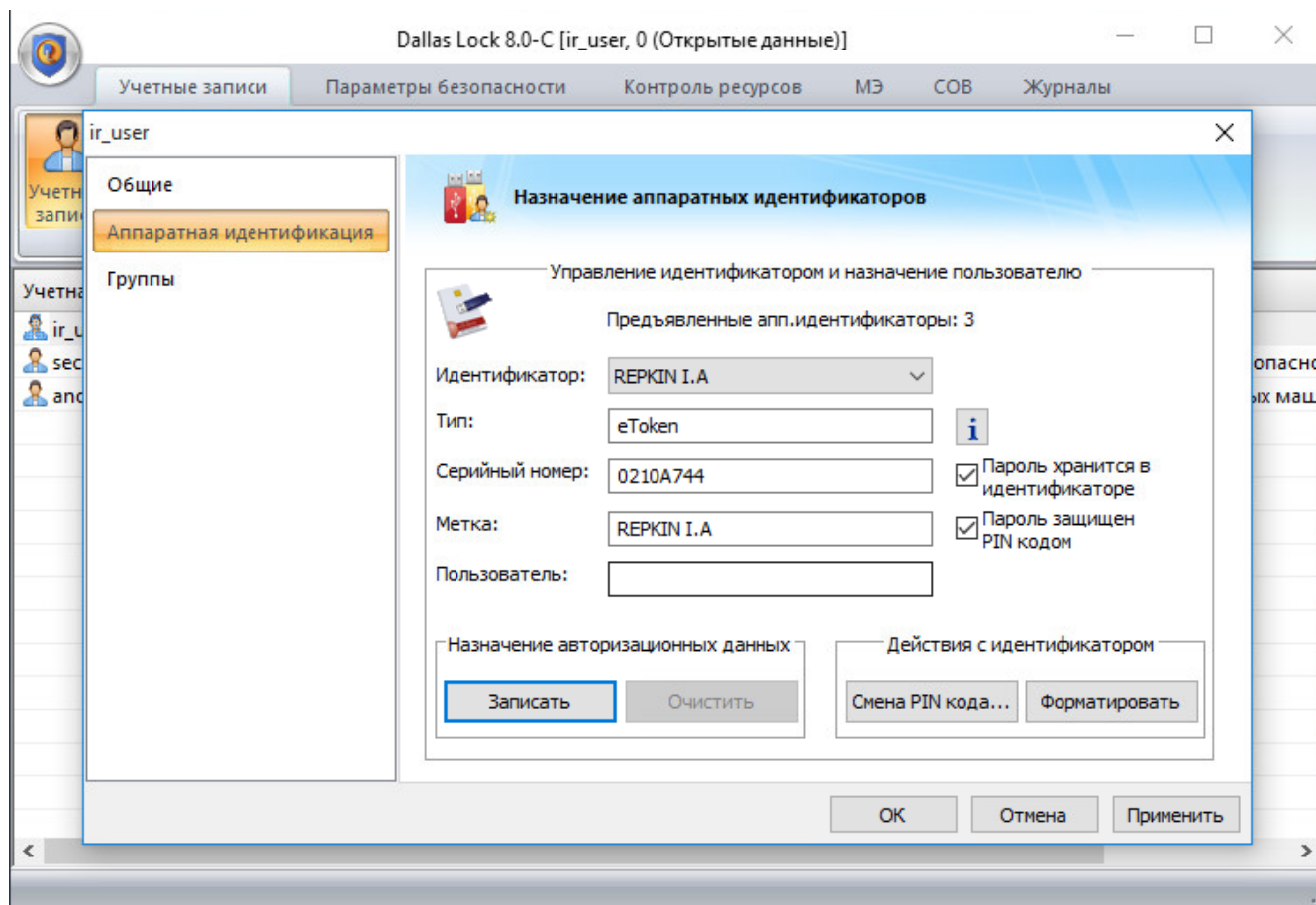
Установка необходимых ПК

Перед непосредственно настройкой идентификации необходимо выполнить следующие действия:

- 1) Установить СЗИ от НСД Dallas Lock 8.0 (редакция "К" или "С")

- 2)
 - а) для eToken PRO(Java) установить SafeNet Authentication Client версии 10.0.43 или выше.
 - б) для JaCarta PKI/ГОСТ и eToken ГОСТ установить Единый Клиент JaCarta версии 2.9.0.1531 или выше.

2) Во вкладке **Аппаратная идентификация** выбрать идентификатор из списка.

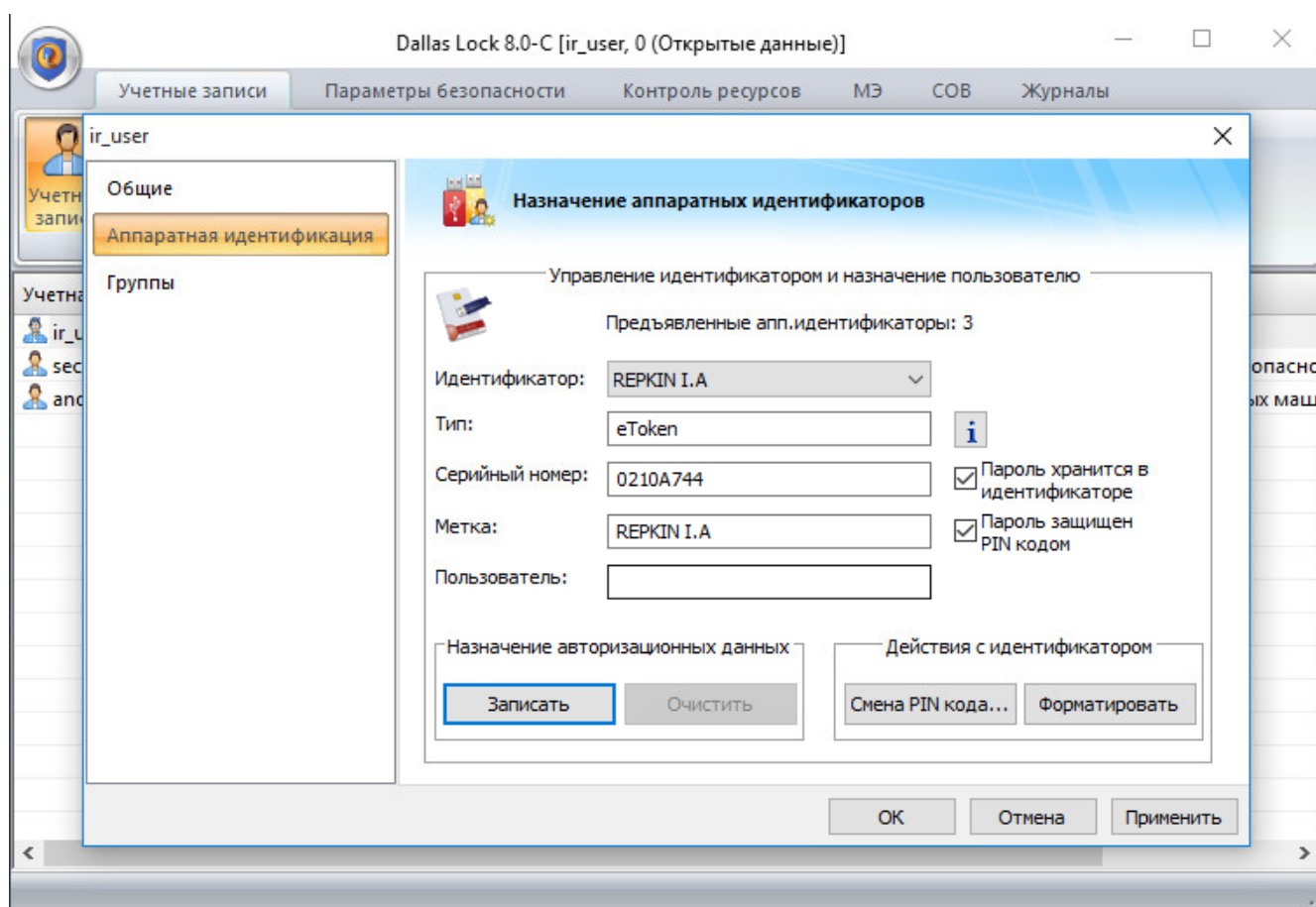


В СЗИ от НСД Dallas Lock 8.0 возможны 3 различных варианта аппаратной идентификации. Настройка каждого из них описана в последующих разделах данного руководства.

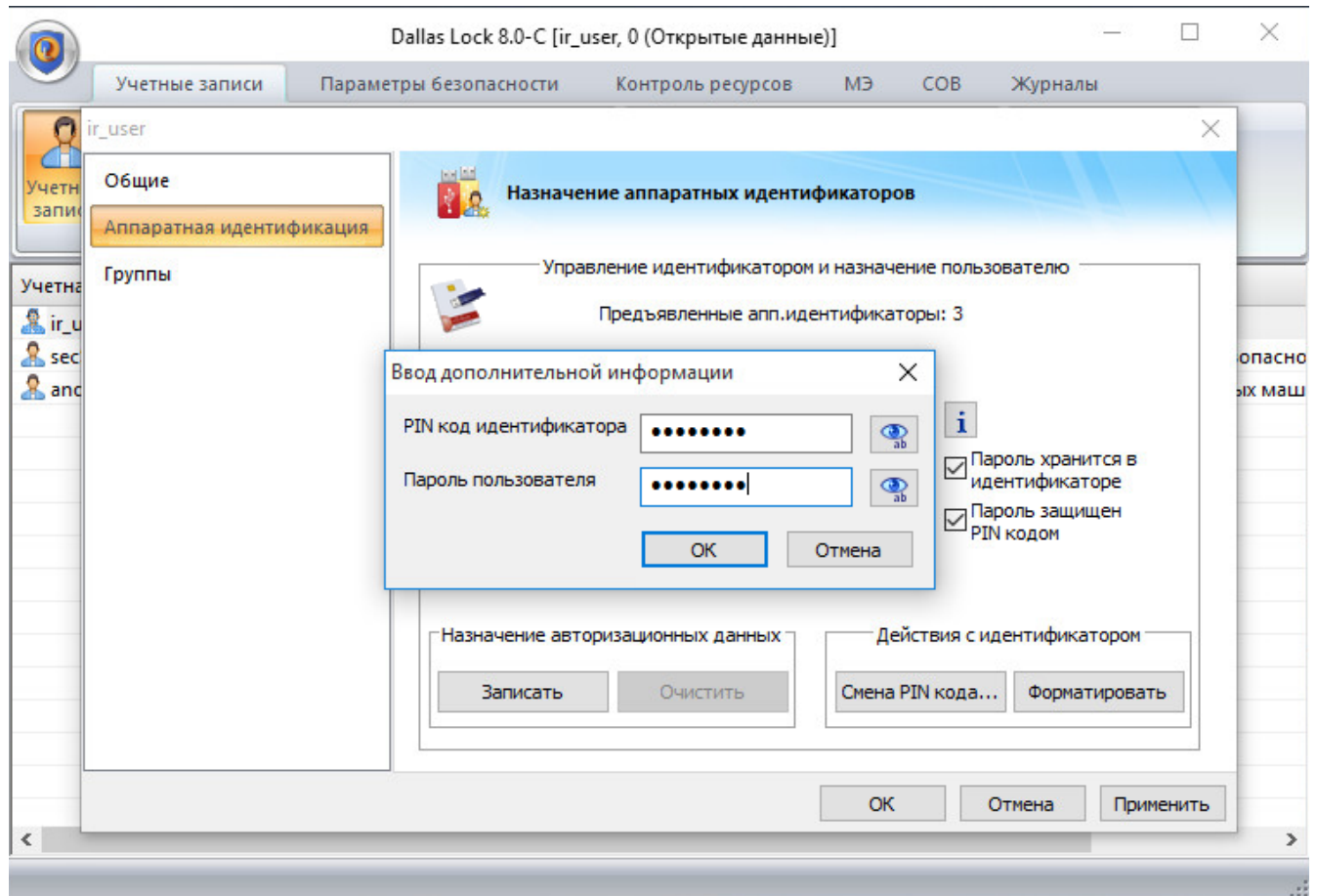
Запись в память идентификатора логина и пароля пользователя при защите данные PIN кодом

Для входа в ОС после предъявления идентификатора пользователю необходимо заполнить только поле ввода PIN-кода (логин и пароль считаются автоматически, для считывания пароля потребуется ввод PIN-кода).


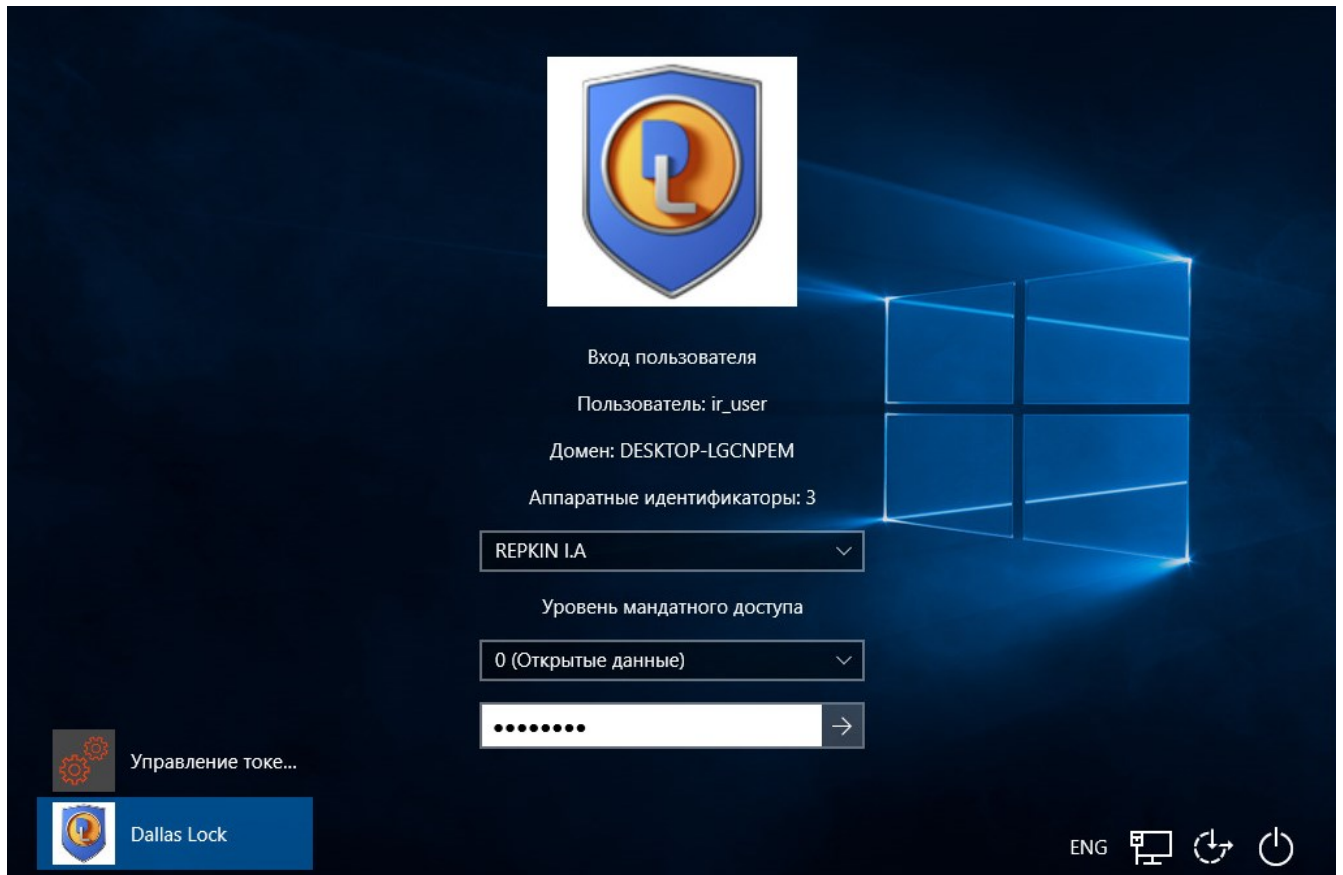
- 1) Во вкладке **Аппаратная идентификация** выбрать пункты **Пароль хранится в идентификаторе** и **Пароль защищен PIN кодом**.



- 2) В колонке **Назначение авторизационных данных** выбрать пункт **Записать**.
- 3) В появившемся окне **Ввод дополнительной информации** ввести PIN код пользователя идентификатора и пароль учетной записи пользователя.



Проверка при входе в ОС



Запись в память идентификатора логина и пароля учетной записи

Для входа в ОС пользователю станет достаточным только предъявление идентификатора (логин и пароль считаются автоматически).



В этом случае пароль учетной записи в идентификаторе будет незащищен, и система выдаст предупреждение.

- 1) Во вкладке **Аппаратная идентификация** отметить только пункт **Пароль хранится в идентификаторе**
- 2) В колонке **Назначение авторизационных данных** выбрать пункт **Записать**.
- 3) В появившемся окне **Ввод дополнительной информации** ввести PIN код пользователя идентификатора и пароль учетной записи пользователя

Запись в память идентификатора только логина учетной записи

При входе в ОС после предъявления идентификатора учетная запись будет однозначно идентифицирована с логином данного конкретного пользователя, остальные авторизационные поля пользователю необходимо будет ввести самостоятельно.

- 1) Во вкладке **Аппаратная идентификация** оставить неотмеченными оба пункта.
- 2) В колонке **Назначение авторизационных данных** выбрать пункт **Записать**.
- 3) В появившемся окне **Ввод дополнительной информации** ввести PIN код пользователя идентификатора.

Контакты, техническая поддержка

Офис (общие вопросы)

Адрес: 129226, Москва, ул. Докукина, д. 16, стр. 1, компания «Аладдин Р. Д.».

Телефоны: +7 (495) 223-00-01 (многоканальный), +7 (495) 988-46-40.

Факс: +7 (495) 646-08-82.

E-mail: aladdin@aladdin-rd.ru (общий).

Web: www.aladdin-rd.ru

Время работы: ежедневно с 10:00 до 19:00, кроме выходных и праздничных дней.

Техподдержка

Служба техподдержки принимает запросы только в письменном виде через веб-сайт:

www.aladdin-rd.ru/support/index.php

Для оперативного решения вашей проблемы укажите используемый Вами продукт, его версию, подробно опишите условия и сценарии применения, по возможности, снабдите сообщение снимками экрана, примерами исходного кода.

Регистрация изменений

Версия	Изменения
1.0	Исходная версия документа



Лицензии ФСТЭК России № 0037 и № 0054 от 18.02.03, № 2874 от 18.05.12
Лицензии ФСБ России № 12632 Н от 20.12.12, № 24530 от 25.02.14
Система менеджмента качества компании соответствует требованиям стандарта ISO/ИСО 9001-2011
Сертификат СМК ГОСТ Р ИСО 9001-2011 № РОСС RU.ИС72.К00082 от 10.07.15
Microsoft Silver OEM Hardware Partner, Microsoft Silver Cloud Platform Partner, Apple Developer

© ЗАО «Аладдин Р. Д.», 1995–2016. Все права защищены.

Тел. +7 (495) 223-00-01 Email: aladdin@aladdin-rd.ru Web: www.aladdin-rd.ru